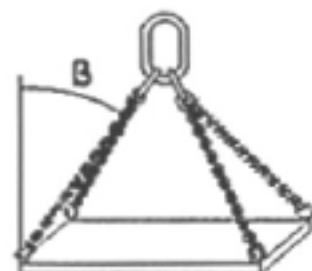
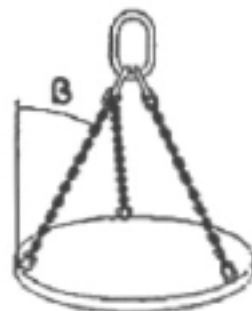
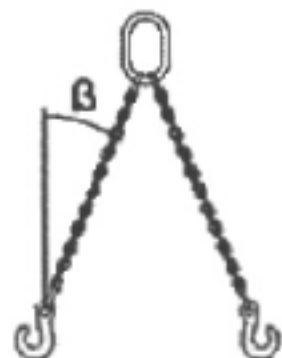


ANSCHLAGKETTEN-BELASTUNGSTABELLE



Kette Ø mm	1-Strang	2-Strang		3/4-Strang		endlose Schlingkette	Kranzkette	
	1	1,4 $\beta = 0-45^\circ$	1 $\beta = 45-60^\circ$	2,1 $\beta = 0-45^\circ$	1,5 $\beta = 45-60^\circ$	1,6	1,4 $\beta = 0-45^\circ$	2,1 $\beta = 0-45^\circ$
6	900	1 250	900	1 890	1 350	1 440	1 250	1 890
8	1 600	2 240	1 600	3 350	2 400	2 560	2 240	3 350
10	2 500	3 500	2 500	5 250	3 750	4 000	3 500	5 250
13	4 250	5 950	4 250	8 900	6 370	6 800	5 950	8 900
16	6 300	8 800	6 300	13 200	9 450	10 080	8 800	13 200

BELASTUNG-REDUKTIONSFAKTOREN:

Änderung der Tragfähigkeit in % bei verschiedenen Temperaturen

100%

$-40 < t < 200 \text{ }^\circ\text{C}$

90%

$200 < t < 300 \text{ }^\circ\text{C}$

75%

$300 < t < 350 \text{ }^\circ\text{C}$

AUSSERHALB DER GENANNTEN BEREICHE IST DER EINSATZ VERBOTEN !!!